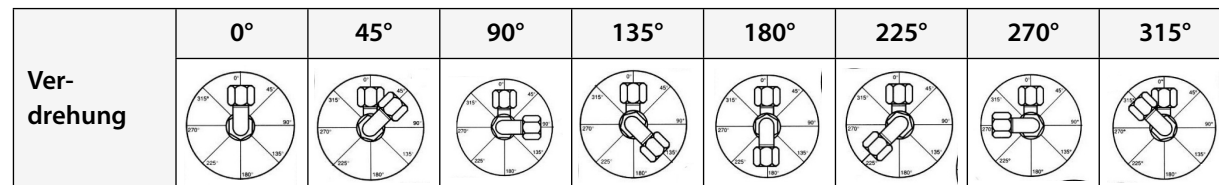
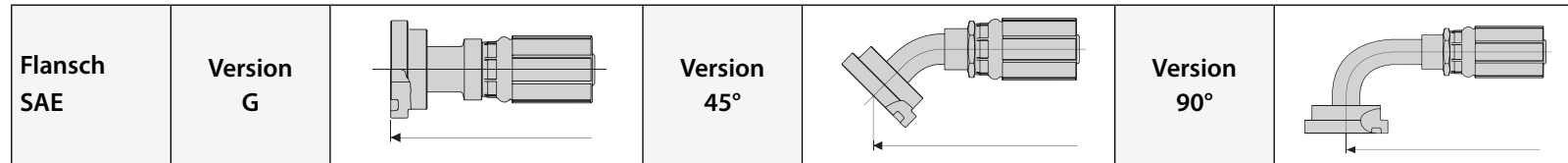
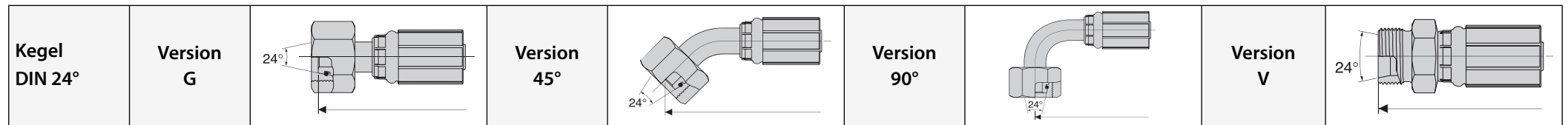


Pos	Anzahl	Schlauchanschluss 1						Schlauch-Typ	Schlauchlänge (mm)	Schlauchanschluss 2						Ver-Drehung (°)	max. Betriebsdruck (bar)
		Kegel DIN 24°			Flansch SAE					Kegel DIN 24°			Flansch SAE				
		Version	Bau-grösse	Aus-führung	Version	Zoll	Ausführung (PSI)			Version	Bau-grösse	Aus-führung	Version	Zoll	Ausführung (PSI)		
A	Muster	G	10	<input checked="" type="checkbox"/> L <input type="checkbox"/> S		<input type="checkbox"/> 3000 <input type="checkbox"/> 6000	5/16	1000			<input type="checkbox"/> L <input type="checkbox"/> S	G	3/4	<input checked="" type="checkbox"/> 3000 <input type="checkbox"/> 6000	0	200	
1				<input type="checkbox"/> L <input type="checkbox"/> S		<input type="checkbox"/> 3000 <input type="checkbox"/> 6000					<input type="checkbox"/> L <input type="checkbox"/> S			<input type="checkbox"/> 3000 <input type="checkbox"/> 6000			
2				<input type="checkbox"/> L <input type="checkbox"/> S		<input type="checkbox"/> 3000 <input type="checkbox"/> 6000					<input type="checkbox"/> L <input type="checkbox"/> S			<input type="checkbox"/> 3000 <input type="checkbox"/> 6000			
3				<input type="checkbox"/> L <input type="checkbox"/> S		<input type="checkbox"/> 3000 <input type="checkbox"/> 6000					<input type="checkbox"/> L <input type="checkbox"/> S			<input type="checkbox"/> 3000 <input type="checkbox"/> 6000			
4				<input type="checkbox"/> L <input type="checkbox"/> S		<input type="checkbox"/> 3000 <input type="checkbox"/> 6000					<input type="checkbox"/> L <input type="checkbox"/> S			<input type="checkbox"/> 3000 <input type="checkbox"/> 6000			
5				<input type="checkbox"/> L <input type="checkbox"/> S		<input type="checkbox"/> 3000 <input type="checkbox"/> 6000					<input type="checkbox"/> L <input type="checkbox"/> S			<input type="checkbox"/> 3000 <input type="checkbox"/> 6000			
6				<input type="checkbox"/> L <input type="checkbox"/> S		<input type="checkbox"/> 3000 <input type="checkbox"/> 6000					<input type="checkbox"/> L <input type="checkbox"/> S			<input type="checkbox"/> 3000 <input type="checkbox"/> 6000			
7				<input type="checkbox"/> L <input type="checkbox"/> S		<input type="checkbox"/> 3000 <input type="checkbox"/> 6000					<input type="checkbox"/> L <input type="checkbox"/> S			<input type="checkbox"/> 3000 <input type="checkbox"/> 6000			
8				<input type="checkbox"/> L <input type="checkbox"/> S		<input type="checkbox"/> 3000 <input type="checkbox"/> 6000					<input type="checkbox"/> L <input type="checkbox"/> S			<input type="checkbox"/> 3000 <input type="checkbox"/> 6000			
9				<input type="checkbox"/> L <input type="checkbox"/> S		<input type="checkbox"/> 3000 <input type="checkbox"/> 6000					<input type="checkbox"/> L <input type="checkbox"/> S			<input type="checkbox"/> 3000 <input type="checkbox"/> 6000			
10				<input type="checkbox"/> L <input type="checkbox"/> S		<input type="checkbox"/> 3000 <input type="checkbox"/> 6000					<input type="checkbox"/> L <input type="checkbox"/> S			<input type="checkbox"/> 3000 <input type="checkbox"/> 6000			



bitte faxen an 055 615 29 61 oder mailen an info@hydraulik.ch